



# PINAR

TEMMUZ  
AĞUSTOS  
1980  
SAYI: 10

SÜT ÜRETİCİSİNİN GAZETESİ • 2 AYDA BİR 20.000 ADET BASILIR • PARASIZ DAĞITILIR

## PINAR SÜT ÜRETİCİSİNİN HİZMETİNDE



Söke ovasında yetiştirilen silajlık J-1 mısırları

## EGE BÖLGESİNDE YEM BİTKİLERİ TARIMI GELİŞİYOR

Pınar'ın önderliğinde yapılan yem bitkileri tarımı gün geçtikçe gelişmektedir.

Pınar Süt Mamulleri Sanayii A.Ş. tarafından dağıtılan J-1 mısırları, hayvan pancarı, yonca, korunga ve fiğ tohumluklarından üreticilerimiz iyi sonuçlar almışlardır.

Daha şimdiden gelecek mevsim için tohumluk talepleri gelmeye başlamıştır.

Pınar üreticilerine gelecek yıl için tohumluk temin edebilmek üzere gereken girişimlerde bulunmaktadır.



Ödemiş, Hacı İbrahim Oğlu çiftliğinde yetiştirilen hayvan pancarları üreticilerimizin ellerinde.



# Sonbaharda yem bitkileri ziraatı

## YONCA;

Hayvan yemlerinin en iyisi ve protein bakımından en kuvvetlisidir. Fosfor, kireç ve vitaminlerde diğer yemlerden



kat kat üstündür. Yonca hayvan yem bitkilerinin en değerli sidir. Her cinsten ve her yaştaki hayvana verilir. Yeşil olarak yedirilecekse, karın şişliğine mani olmak için biçildikten sonra bir müddet gölgelik yerde soldurulması tavsiye olunur.

## 1. TOPRAK HAZIRLIĞI VE EKİM İŞLERİ

Çimlenme oranının yüksek olması için yonca ekilecek toprağın kesiksiz ve bastırılmış olması, tohum yatağının tıvı olması lazımdır.

### a. TOPRAK HAZIRLIĞINDA YAPILACAK İŞLER:

Yonca ekilecek arazi tesviye edilir. Tarla ince derin sürülür. Tarlada tezek bırakılmaz. Tapanla düzenlenir. Toprak, kına gibi yapılır. Toprak kabarıksa merdane geçilerek tohum yatağı hafifçe bastırılır. Ekimden 15 gün önce süperfosfat ve azotlu gübre verilir. Yonca ekili arazi varsa, oradan toprak alınarak yeni ekim yapılacak arazinin dekarına 100-200 kilogram serpilir.

### b. EKİM İŞLERİ:

Ege Bölgesi gibi ılık iklimli yerlerde erken sonbaharda (Sonbahar yağmurları başlamadan önce) ekilir.

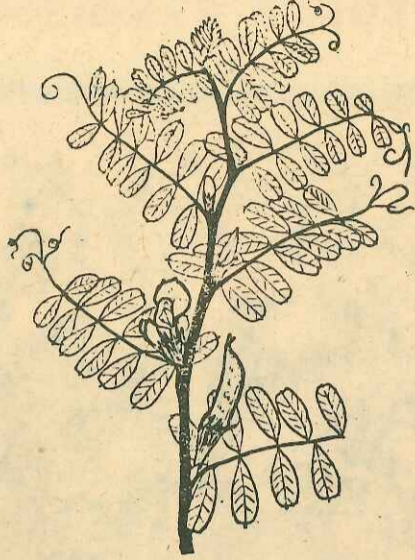
## 2. BİÇİM-HASAT HARMAN İŞLERİ

Yonca çiçek açmaya başladığı zaman biçilir. Dipten biçmek hatalıdır. Yeri iyi, suyu gübresi yetecek kadar olan ve ot mücadelesine dikkat edilen sıhhatli yoncalarda senede de

kar başına 8-10 bin kg. yaş ot alınabilir. Kuruyunca bunun dörtte biri kalır.


## FIG;

Fig otu gerek yeşil ve gerekse kuru olarak hayvanlar için çok değerlidir. Biçildikten sonra toprakta kalan kökleri çürür ve gübre olur. Fig'den sonra ekilen tarladan gübrenmiş gibi ürün alınır.



## 1. TOPRAK HAZIRLIĞI VE EKİM İŞLERİ:

Her cins toprakta yetişir kuvvetli ve taban topraklarda daha yüksek verimli olmaktadır. Kurağa karşı da dayanıklı olup kumlu topraklarda dahi yetişebilmektedir.



Torbah İriboz çiftliğindeki yonca tarlasından bir görünüş.

### a. TOPRAK HAZIRLIĞINDA YAPILACAK İŞLER

Ekilecek tarla en az 2 defa sürülmelidir. Tarlanın otsuz ve üst yüzünün düz olması gerekir.

Sürümden sonra çok iyi hazırlanarak, tezelerin ufalanmış olması gerekir.

Diskarodan evvel her dönüm 5-6 kg. saf fosfor hesabıyla fosforlu gübre ile gübrenmelidir. Gübrelendikten sonra diskaro çekilmelidir.

### b. EKİM İŞLERİ:

En uygun ekim zamanı 15 Ekim-15 Kasım arasındadır.

Mibzerle ekimde sıra arası adı fig'de 18-20 cm. diğer fig çeşitlerinde ise 30-40 cm. olmalıdır.

Her dönüme 10-12 kg. tohum atılmalıdır.

Ekim derinliği 3-5 cm. olmalıdır.

Figler yalnız olarak ekildiği gibi arpa-yulaf-çavdar'la karışık olarak da ekilebilir.


## 2. BİÇİM HASAT HARMAN İŞLERİ

Figler daha çok ot almak ve yeşil gübre olarak faydalanmak üzere yetiştirilir. En uygun biçim zamanı ise, çiçeklenme başlangıcı veya bitkilerin çiçeklerinin dörtte biri açtığı zamandır.

Tohum için hasat zamanı ise bitkilerin alt baklalarının tamamen kuruyup sarardığı zamandır.

Demetler halinde bağlanır, demetler dikilerek birbirlerine

cins hayvana verilebilir. Taze olarak yedirildiğinde şişkinlik yapmaz.



## 1. TOPRAK HAZIRLIĞI VE EKİM İŞLERİ

Yonca'nın yetişmediği zayıfca topraklara kıraç ve yamaçlara korunga ekilmelidir.

### a. TOPRAK HAZIRLIĞINDA YAPILACAK İŞLER

- Tarla zararlı otlardan temizlenmeli ve üst yüzeyinin ufalanmış ve oturmuş olması gerekir.
- Ekimden ve diskaro çekilmeden önce dekar'a süper fosfat'tan 35 kg. atılmalıdır. Bu sayede verim artar.

### b. EKİM İŞLERİ

- En uygun ekim zamanı Ege Bölgesi için 15 Ekim-15 Kasım olmasıdır.
- Mibzerle ekimde sıra arası 20 cm. olmalıdır.
- Dekara 12-16 kg. tohum atılmalıdır.
- Serpme ekim yapıldığı takdirde bu miktar 20-25 kg. olmalıdır.

## 2. BİÇİM-HASAT HARMAN İŞLERİ

Korunganın biçim zamanı çiçeklenmeye başladığı zamandır. Yoncadan daha çabuk kartlaştığı için biçimi geciktirilmemelidir.

Korungadan ekildikten itibaren 3-4 yıl yararlanılabilir. Her yıl 1-2 defa biçilebilir. Biçim çayır biçme makinası veya tırpanla yapılır.

Ötların kurumaması sehpar üzerinde yapılmalıdır. Kurutulmuş korunga yapraklarının dökülmesi için dikkatli davranmalıdır.

Çünkü yapraklarının besin değeri yüksektir. Tohum ziraatı zordur. Alt baklaları kahve rengi olduktan sonra hasat yapılır, iyice kuruduktan sonra harman makinası ile harman yapılır.

Makina yoksa çuval içine konup sopalarla dövülür, savrulur, temizlenir.

Devamı 7. sayfada

## KORUNGA;

Yeşil veya kuru ot olarak her





# VETERİNERİNİZ DİYOR Kİ!..

İlhan Sırrı Tari

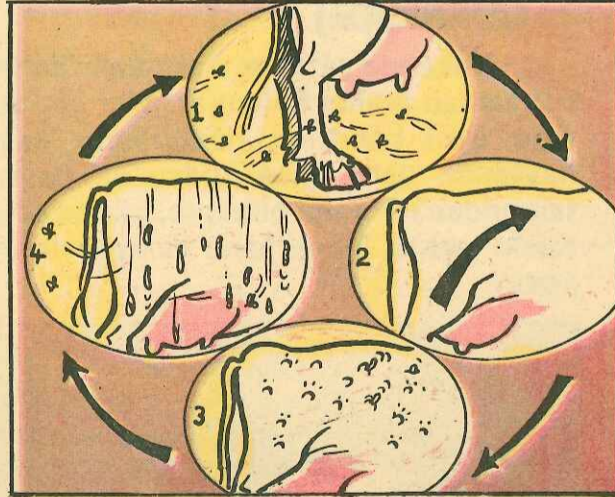
VETERİNER  
HEKİM

## 1. KELEBEK VE KILKURDU

Yurdumuzun her tarafında yaygın bir şekilde bulunan kelebek ve kılkurdu adı verilen hayvan hastalıklarına karşı en uygun mücadele mevsimi Eylül-Ekim aylarıdır.



Kelebek ve kılkurdu hastalıklarının gözüktüğü bölgelerin hayvanlarına, sonbaharda ilçe veteriner hekiminin tavsiye edeceği ilaçları kullanmak gerekir. Hayvanların her yıl civardaki bataklık veya su birikintileri olan yerlerde otlatılmaları ile hastalık bulaşmaktadır. Bu bakımdan sığırların (bilhassa sonbahar aylarında) bataklık ve su birikintileri olan yerlerde otlatılmaması gerekir.




## 2. NOKRA

Eylül ve Ekim aylarında mücadelesi gereken önemli bir hayvan hastalığı da nokradır. Nokra, sığırların sırtına yerle-

şen küçük kurtlardır. Hayvanların sırtındaki şişlikler Ocak, Şubat ve Mart aylarında daha da irileşirler.

Bahar başlangıcında, Nokra şişkinliklerinin içindeki kurtlar deriyi delerek dışarı çıkarlar ve büvelek adını verdiğimiz sineği meydana getirirler. Büvelek sineği bütün üreticilerimizin bildiği gibi bahar ve yaz başlangıcında sığırları huzursuz edip onların sağa sola kaçışmalarına sebep olmaktadır. Büvelek devamlı bir şekilde sığırların arka ayaklarının bukağılık bölgesine konup yumurtalarını oraya bırakmak ister. Sığırların kaçışmalarına rağmen sonunda büvelek istediği yere yumurtalarını bırakır. Yumurtalardan çok küçük kurtlar çıkar, deriyi delerek, deri altından sığırların sırtına gelirler ve burada konaklarlar.



## 3. NOKRA İLE MÜCADELE

Nokra mücadelesinin en uygun zamanı Eylül ve Ekim aylarıdır. Bu aylar içinde bir kaç defa (10-15 gün ara ile 2-3 defa) Neguvon adındaki ilacı tarifnamesine göre sulandırıp bütün sığırlara (ilaçlı suyu) bir süngerle sürmek lazımdır. İlaçlı su süngerle arka ayakların uç kısmından başlayıp bacağın iç, dış yüzlerine, sağrıya, bele ve sırtta iyice sürülmelidir.

## 4. ZEHİRLİ İLAÇLARA DİKKAT

Neguvon zehirli bir ilaç olduğundan, ilacı tatbik edeceklerin, tarifname-DEVAMI 7. SAYFADA

# MERHABA

NIHAT PAYKOÇ

## EL ELİYE YILAN TUT

Gazetecilikte bir köpeğin bir adamı ısırması; hiç de önemli bir haber değildir.

Fakat bir adamın bir köpeği ısırması; harika bir olaydır tüm dünya basın için...

Eski bir basın mensubu olarak; Gazetemiz Pınar'da yazdığım fıkralarda, bu hususa çok dikkat eder, böylece dudaklarınızda (küçük de olsa) birer tebessüm yaratmaya çalışırım...

Huyumdur; hangi çiftliğe gitsem... ne çeşit bakıcı ile konuşsam... sağılan hayvanlardan günde - ortalama-kaç kilo süt aldıklarını sorarım...



İneklerin cins ve kabiliyetlerine göre karşına çıkan rakam, makul değilse o takdirde-açıklanan miktar üzerinde dururum...

Bundan sanıyorum aşağı yukarı iki ay kadar evvel; süt sığırlarının tamamı İsrail Holsteyn'i olan projeli bir çiftlikte, günlük süt randımanının normallerinin çok altında olduğunu görünce... olmaz böyle şey dedim çiftlik sorumlusuna ve ekledim:

— İy yemler ve gerektiği gibi bakar san... bu ahırda elde edilecek süt, bugünkünün en azından iki misli olur...

Sen misin bu iddiayı ortaya atan?... Adamcağız, tıpkı Fransız kösesi gibi pişkin.. "Sen ne söylüyorsun bey?.." dedi ve ilave etti:



"-Biz üçyüz kilo sütü sağasıya kadar, anamızdan emdiğimiz süt burnumuzdan geliyor..."

Doğru dürüst yemler ve hakkıya tımar edersek; altıyüz kilo sütle sonra nasıl başa çıkabiliriz?..."

Bu durumda siz siz olun da: "El eliyle yılan tut, gerisini yalan tut..." diyen ceddimiz, nur içinde yatsınlar demeyin bakalım.



**PINAR**

İKİ AYDA BİR YAYINLANIR

PINAR  
Süt Mamulleri Sanayii A.Ş. adına  
Sahibi ve Yazı İşleri Müdürü  
Kadir TUNCALI

**YAYIN GRUBU**

★ Ahmet ARSAN  
Kimya Yüksek Mühendisi  
★ Gülay ÖZCAN  
Kimya Yüksek Mühendisi  
★ İlhan Sırrı TARI  
Veteriner Hekim  
★ Kemal ÇETİN  
Ziraat Yüksek Mühendisi  
★ Kemal ÇETİN  
Ziraat Teknisyeni

★ Mahmut ERKOL  
Ziraat Teknisyeni  
★ Nihat PAYKOÇ  
Yazar  
★ Olgun ERGÜZ  
Ziraat Yüksek Mühendisi  
★ Dr. Rıza KIBAR  
Kimya Yüksek Mühendisi  
★ Süleyman ARSOY  
Ziraat Yüksek Mühendisi  
★ Fuat HASDEMİR  
Veteriner Hekim

**İDARE YERİ:** PINAR Süt Mamulleri Sanayii A.Ş.  
Halkla İlişkiler Müdürlüğü  
Kemalpaşa yolu İZMİR Tel:18 20 30  
**YAZIŞMA ADRESİ:** PINAR Gazetesi P.K.904- İZMİR  
**BASILDIĞI YER:** TİFSET Basın ve Yayın Sanayii A.Ş.  
Halit Ziya Bulvarı 74-A İZMİR


● Gazetemiz Basın Ahlak Yasasına uyar ● Kaynak gösterilmek suretiyle gazetemize ait yazı ve resimler yayınlanabilir.  
● Gönderilen yazı ve resimler yayınlanmasın iade edilmez ● Yayınlanan yazı ve resimler imza sahiplerinin fikirleri olup, PINAR bunlardan bir sorumluluk kabul etmez.



# SİĞİRLARDA KUDUZ HASTALIĞI

## KUDUZ NEDİR NASIL BULAŞIR HANGİ HAYVANLARDA GÖRÜLÜR

Kuduz, gözle görülmeyen "Kuduz virüsü" adındaki canlı varlıkların sebep olduğu mutlak öldürücü bir hastalıktır. Bu hastalık tüm sıcak kanlı hayvanlarda sinirsel belirtilerle ortaya çıkar.




Kuduz, yalnız ısırma ile değil, başka sebeplerle meydana gelen yaraya kuduz hayvanın salyasının bulaşmasıyla oluşur.

Yaradaki sinirlere yerleşen kuduz virüsü, et yiyen hayvanlarda 10 gün sonra, ot yiyen hayvanlarda aylarca sonra öldürücü bir beyin iltihabı yapar.



Kuduz virüsü 100°C sıcaklığa, yani kaynama derecesine 2 dakika dayanır, güneş ışığında çok çabuk ölür, asitli ve sodalı maddelere dayanıksızdır. Bu yüzden ısırık yerlerinin hemen bol sabunlu sularla yıkanması çok yarar sağlar.



Kuduz, en çok köpek ve kedi gibi evcil et yiyenlerle, vahşi et yiyen hayvanlarda görülür. İkinci sırada ot yiyenler ve sırasıyla at, siğir, kovun ve keçi gelir.

## HASTALIK BELİRTİLERİ VE DEVRELERİ

Hastalık belirtilerine gelince; kuduz, insan ve hayvanlarda iki şekilde belirir.

— Saldırgan şekli.

— Felç şekli.

Siğirlerde felç şekli az, saldırgan şekli fazla görülür.


Siğirlerde kuduzun 2 devresi vardır:

1. Başlangıç devresi
2. Şiddet devresi.



Başlangıç devresinde hastalık zor tanınır ve 1-2 gün kadar sürer. Siğirde durgunluk, halsizlik, iştahsızlık, ani süt kesilmesi, ateş, kabızlık vardır. Bu devrede nadiren saldırganlıklar. Bol salya her zaman görülmez; fakat ölümüne kadar salyasında kuduz virüsü vardır. Bu yüzden kuduzdan şüphe edildiğinde, elle ağız muayene edilmemelidir.

Başlangıç devresinden şiddetli devreye geçiş, çok defa çabuk olur, bu devrede hayvanın huyunda dikkati çekecek kadar değişme görülür, çabuk kızar, huzursuzdur, inatçı aptest yapma hali vardır.




Daima saidırıya meyilli bir duruş ve tos vurur. Yem yemez, su içmek isterlerse de, yutak felci başladığından yutmaz ve suyu çabucak çıkarır, bazen yem arar, fakat yemi de ağızda tutar yutamaz, ayaklarıyla yemi çiğner, yüz ifadesi çabuk değişir ve işte bu haller kuduzdan çok şüphe ettirir.

## HER SİĞİR AYNI BELİRTİYİ GÖSTERMEZ

Fakat kuduz yakalanan her siğir, aynı belirtileri göstermez. Bazen başı kalkık, gözler büyümüş ve belli bir

noktaya dikilidir; kulaklar çan şeklini almış ve ileri doğru açılmıştır. Yalnız önemli olan şu noktayı unutmamalıdır. Kuduz yakalanan hemen bütün siğirlerde, böğürme vardır. Böğürürken baş uzar, boyun kemer şeklini alır ve boğulmuş gibi kısık bir ses duyulur



Kuduzda, bol salya her zaman olmaz. Fakat boğaz felci daima vardır ve yutma imkansızdır. Hayvan ani olarak yere düşer, bir tarafına yatar, bu devirde genellikle felç oluşur.

Ufak bir ses, onu yerden kaldırır. Bazan siğir uzandığı yerden kalkmaz. Şayet önüne köpek veya tavuk gelirse, hemen fırlar ve onu kovalar, veya yemliklere, duvarlara tos vurur. Kuduzun felç şekli, siğirlerde daha az görülür ve felç oluşuncada, bir iki gün içinde siğir ölür.

## TEŞHİS (HASTALIĞIN TANINMASI)

Yukarıda yazılı hastalık belirtileriyle her zaman teşhis konamaz. Her kuduzlu siğir aynı belirtileri göstermez. Hasta hayvanın, daha önce kuduz bir hayvan tarafından ısırıldığı bilirse, şüphe artar. Kesin teşhis, laboratuvar muayeneleriyle konur.



Isıran veya kuduz belirtileri gösteren bir hayvanı, mümkünse hemen öldürülmemeli, daima bağlı durumda gözetim altına alınıp, 10 gün beklenmelidir. Hayvan kuduz ise, 10 gün içinde mutlaka ölecektir.

## TEDAVİ

Hayvanda kuduz belirtileri görüldükten sonra tedavi yoktur. Isırmadan sonra, yarım saat içinde antiseptik (Mikrop

DEVAMI 7. SAYFADA



# işin doğrusu...

Dam içinde bakılan sığırların dışarıda gezdirilmemeleri yanlıştır




Ege köylerinde dam içinde bakılan sığırların yakınlarında gezdirilecek, otlatılacak arazi veya meranın olmayışı nedeniyle, bu hayvanlar genellikle kapalı dört duvar arasında ömürlerini sürdürmektedirler.

Dışarıda gezdirilmeyen, devamlı bağlı olan hayvanlarda, tırnak aşınması olmadığından, tırnaklar hayvan sağlığını bozacak şekilde uzamaktadır. Uzayan tırnaklar konusunda birçok üretici hiç bir tedbir almamaktadır. Aslında uzayan tırnakların zaman zaman iyi bilen-usta bir nalbanta kestirilmesi lazımdır. Tırnak bakımının yaptırılmaması sonucunda ayakta duramayacak ve tedavisi mümkün olmayacak duruma gelen çok kıymetli süt hayvanlarının, kısa bir zaman sonra kasaplık olarak çok düşük fiyatlarla değerlendirildikleri görülmektedir.

Ege Bölgesi'nin bazı yörelerinde kendi kendine yetişen otların; biçilip kurutulmaması ve depolanmaması yanlıştır

Kaliteli kuru ot, hayvan beslenmesinde değeri olan bir kaba yemdir. İhtiva ettiği besleyici unsurları sebebiyle de süt hayvanlarının yemlenmesinde ayrı bir önem taşır. Yemleme maliyetinin düşmesini ve hayvanın gereği şekilde doymasını sağlamak amacı ile ot hasadına önem vermek lazımdır. Bazı bölgelerde, kendi kendine yetişen otların, biçme, kurutma ve depolama alışkanlığının olmayışı nedeniyle kuruyup sararıp yok oldukları

Devamı 7. sayfada




## YONCADAN HABERLER

### REKOR

AYDIN ÖZEL:


"Senin (je bir) Mısırın mı, yoksa benim ayçiçeğim mi daha çok boy atacak?" diye aralarında beş bin liraya bahse giren, Nazilli'li iki çiftçiden adı Hasan Kurnaz olanı, aradan iki aylık süre geçtikten sonra paraları cebine indirmiş... Çünkü üstüne kumar oynadığı (je bir) mısırını altı metreye yükselirken; Biçâre ayçiçeği iki buçuk metrede kalmıştır!...



### MAŞALLAH


Manisa muhabirimiz Hasan Bülbül'ün bildirdiğine göre; bu yıl tarlasına hayvan pancarı tohumu eken Mustafa Uyanık, her biri ortalama beşer kiloyu bulan ürününü ineklerine yedirmeye başlayınca, damının süt ortalaması iki misline çıkmış... memelerden habire akan sütleri durdurmak için "Muslukçu"dan yardım istemek zorunda kalmıştır...

DEVAMI 7. SAYFADA




### Biraz da biz ölelim

Allahın sıcak bir gününde, Hoca merhum susuzluktan öyle bir yanmış, öyle bir yanmış ki, adeta dili dışarı düşmüş:



"Hoca efendi, bizimki akşama soğukluk yapmıştı; herhalde şimdiye kadar buz kesmiştir. Az-buçuk harareti keser, buyur da iki kaşık içelim" demiş; götürmüş Hoca'yı evine, dayamış bir tencere hoşafı önüne.. Ne var ki, kendisi koca bir kepçe almış; Hoca'nın da bir kaşık vermiş eline. Rahmetlinin kaşığı dolu gidip boş gelirken, adam kepçe kepçe gövdeye indiriyormuş. Her indirişte de:




"Of, öldüm" deyip duruyormuş.. Bir, iki derken Hoca dayanamamış: "Yahu Allah rızası için ver şu kepçeyi de, biraz da biz ölelim" demiş.



# UYUZ HASTALIĞI

BENİ NİYE İLAÇLARSUN?

UYUZ OLMAYASIN DİYE




6- İlaçlı su, hasta hayvanın bütün vücuduna sürüldükten sonra, aynı ahırda veya damda başka hayvanlar varsa onları da (hastaliksiz olsalar bile) ilaçlamak lazımdır.

1- Sığırlarda şiddetli bir kaşıntı ile kendini belli eden bir hayvan hastalığıdır. Hastalanan hayvanlar, vücudunun kaşınan bölgesini ahır veya damların çıkıntılı yerlerine günlerce hırsla sürterler.

HART!..  
HART!..

ALACAĞIN SÜTÜ KESİLDİ, İŞTAHI DA YOK AYŞE BACI

EMİNE BACI GÖRMÜYÖNMÜ? DERİDE KIRMIZILIKLAR VAR, KILLARI DA DÖKÜLMÜŞ KAŞINIP DURUYOR UYUZ OLMASIN SAKIN




2- Bu hastalıkta, süt sığırlarının iştahları ile süt verimleri çok azalır. Uyuz hastalığına sonbahar ve kış aylarında daha çok rastlanır.

7. Aynı ilaçlı suyu ahırın veya damın içine bir pulverizatör ile püskürtmekte çok faydalıdır. Hayvan barınaklarının ilaçlanması sırasında sığırlar dışarı çıkartılmalıdır.



DOKTOR BEY BİZİM DAMDA UYUZ VAR HANGİ İLACI KULLANALIM?



5- Uyuz hastalığının, başlangıç döneminde tedavisi çok kolaydır. Piyasada çok müessir ilaçlar bulunmaktadır. Bunlardan hangisinin alınıp kullanılmasının uygun olacağını ve ne miktarlarda sulandırılıp hayvanlara sürüleceğini, bir veteriner hekimden öğrenmek lazımdır.

BEN UYUZ OLDUM!..



3- Hastalık; daha çok hayvanların baş, boyun, omuz ve kuyruk bölgesine yerleşir. Uyuz hastalığı yerleştiği bölgede kılların dökülmesine sebep olur. Hastalıklı deride ufak kabartılar, kabuklanma ve kalınlaşmalar olur. Tedavi geciktiği takdirde, hayvanların ağır bir şekilde hastalandıkları görülür.

SAĞLIK CÜZDANLARINIZI GÖRELİM

BU DAMA SAĞLIK CÜZDANI OLMAYAN GİREMEZ



4- Uyuz hastalığına yakalanmış hasta bir hayvan, bir ahırın veya damın sağlam sığırlarına hastalığı kolaylıkla bulaştırır.

Bu bakımdan hastaliksiz ahırlara, dışarıdan gelişen güzel yerlerden satın alınmış hayvanların sokulmaması gerekir.



# Türk atasözleri

**CAHİLE SÖZ ANLATMAK, DEVEYE HENDEK ATLATMAK:** Cahil ve bilgisiz bir kişiyi herhangi bir konuda ikna etmek, yola getirmek çok zordur.

**ÇOCUK BÜYÜTMEK TAŞ KEMİRMEK:** Dünyanın en zor işlerinden biri çocuk yetiştirmektir. Büyük sabır, emek ve zaman ister.

## Sonbaharda yem bitkileri

Baştarafı 2. sayfada

Fazla miktar olduğu zaman dövenlerle harman edilir, elde edilen tohum iyice kurutulduktan sonra saklanmalıdır.

**YEM BİTKİLERİ ZİRAATI, HASTALIKLARI İLE MÜCADELE V.S. HUSUSLAR İÇİN İLLERDE TEKNİK ZİRAAT MÜDÜRLÜKLERİNE, İLÇELERDE ZİRAAT MÜHENDİSLİĞİNE, KÖY GRUPLARINDA ZİRAAT TEKNİSYENLİĞİNE BAŞ VURULMASINI ÖNEMLE HATIRLATIRIZ.**

**DİBİ GÖRÜNMEYEN TASTAN SU İÇME:** Ne olduğu belirsiz olan işlere karışma anlamında.

**BİRLİK OLMAYAN YERDE VARLIK (DİRLİK OLMAZI):** Aralarında dayanışmanın yardımlaşmanın, sevgi ve anlayışın olmadığı insanlar başarıya ve refaha ulaşamazlar.

## İŞİN DOĞRUSU


Baştarafı 5. sayfada

görülmemektedir.

Kuru otun değerini çok iyi bilen köylerde vardır. Bunlardan biri Kemalpaşa ilçesine bağlı Savandağ köyüdür. Buranın, ot hasadı, ot kurutma ve kuru ot depolama konularında çevreye nazaran ayrı bir bilgisi ve alışkanlığı bulunmaktadır.

Savandağ köyünü bu örnek çalışmalarından dolayı kutlarız. Diğer köylerimizde buna benzer çalışmalar yapmasını dileriz.

## PINAR'DAN ÇEŞİTLİ HABERLER




## MUCİZE

Baştarafı 5. sayfada **ÇEŞME HUSUSI:**

İlçemizde kendi halinde bir ömür tüketen yetmişlik Veli dayı'ya son günlerde bir hal olmuş... yaşı gereği adamakıllı aklaşmış olan saçları yeniden kararmaya başlamış... bununla da kalmayarak sırtındaki kanburunun büyük bir kısmı ortadan kaybolmuştur...

Kendisinde açıkça beliren bu gençlik alametlerine sebep arayan konu komşusu, bir kaç günlük taktikten sonra ihtiyarcığın domates ve marul salatası yerine yonca haşlaması yemeye başladığını öğrenince ayakları suya ermiştir...

## SİĞİRLARDA KUDUZ HASTALIĞI



Baştarafı 4. sayfada

öldürücü) ilaçlar, sodalı maddeler, saf alkol v.s. ilaçlarla yara yıkanmışsa kuduzla yakalanmama şansı büyüktür. Esas tedavi, ısırılma anında KUDUZ AŞISI ile yapılır.


## Veterineriniz diyor ki



Baştarafı 3. sayfada

sini iyice okuyup istenen şartlara uymaları gerekir. Arta kalan toz ilaç gelişmiş güzel yerlere bırakılmamalıdır. Üreticiler bu ilacı çocukların erişemeyecekleri bir yere kilitlemelidirler. İlacın kullanılması konusunda, ilçe Hükümet veteriner hekimine de danışmakta fayda vardır.

Sonbaharda ineklerin çoğunun gebelik süresi ilerlemiş olacağından, bu hayvanlar iyi yemlenmeli ve iyi bakılmalıdır.



## 5. KIŞ HAZIRLIĞI

Kış aylarında sığırlar damlarında (ahırlarda) daha uzun süre kalacaklarından, ahırların içine kene ve diğer haşeratı öldüren ilaçlardan birini pülverizatörle püskürtmek gerekir. İlaç kullanıldıktan sonra hayvanları bir kaç gün için barınaklarına sokmamak lazımdır.

## BİLDİRİ

EGE BÖLGESİNDE KUDUZ HASTALIĞI VARDIR.

BAŞI BOŞ KEDİ VE KÖPEKLER YOK EDİLECEKTİR.

KUDUZ ŞÜPHESİ OLAN İNSAN VE HAYVANLAR DOKTOR VEYA VETERİNERE GÖSTERİLECEKTİR.

MUHTAR HASAN UYANIK

## HASTALIKTAN KORUNMA

Sığırlarda kuduzla mücadele için, koruyucu aşılama ile birlikte, başıboş köpek, kedi ve diğer vahşi et yiyenleri yok etmelidir. En ufak şüphe üzerine VETERİNER HEKİM çağrılmalıdır.



TRAHAYAL... İÇİNDE GEÇTİ... BUNGA YIL...

# YEM ve İLAÇ FUARI

